



Polizeiliche Kriminalstatistik 2014 des Polizeipräsidiums Konstanz

**- Vorstellung der aktuellen Statistikdaten im
Rahmen der jährlichen Sicherheitsgespräche -**





Wesentliches zur Kriminalstatistik des PP KN

- Zunahme der Straftaten im Präsidiumsbereich (u.a. erklärbar durch ein Großverfahren im Bereich Wirtschaftskriminalität in Bad Waldsee)
- verbesserte Aufklärungsquote
- erneuter und deutlicher Rückgang der Straßen- und Gewaltkriminalität
- erneute und deutliche Zunahme der Wohnungseinbruchdiebstähle
- leichter Anstieg bei den Tatverdächtigen unter 21 Jahren
- deutlicher Anstieg bei den nichtdeutschen Tatverdächtigen

PKS-Barometer PP KN

Straftaten	Vorjahr	2014	Differenz	Abw. In %	Tendenz
erfasste Fälle	44.461	46.805	2.344	5,27	↘
Aufklärungsquote in %	59	61,2	2,2	3,73	↗
Gewaltkriminalität	1.393	1.233	-160	-11,49	↑
Straßenkriminalität	8.196	7.738	-458	-5,92	↗
Straftaten gegen das Leben	34	21	-13	-38,24	↑
Diebstahl insgesamt	15.797	16.481	684	4,33	↘
#davon einfach	10.086	10.388	302	2,99	↘
#davon schwer	5.711	6.093	382	6,69	↘
#davon in Wohnungen	754	866	112	14,85	↓
Straftaten gg. Sex. Selbstbestimmung	450	443	-7	-1,56	→
#davon Vergewaltigung u.sex. Nötigung	73	59	-14	-19,18	↑
Rauschgiftdelikte	2.418	2.632	214	8,85	↘
Vermögens u. Fälschungsdelikte	8.154	9.473	1.319	16,18	↓
Computerkriminalität	892	582	-310	-34,75	↑
Wirtschaftskriminalität	392	1.684	1.292	329,59	↓

PKS-Barometer PP KN

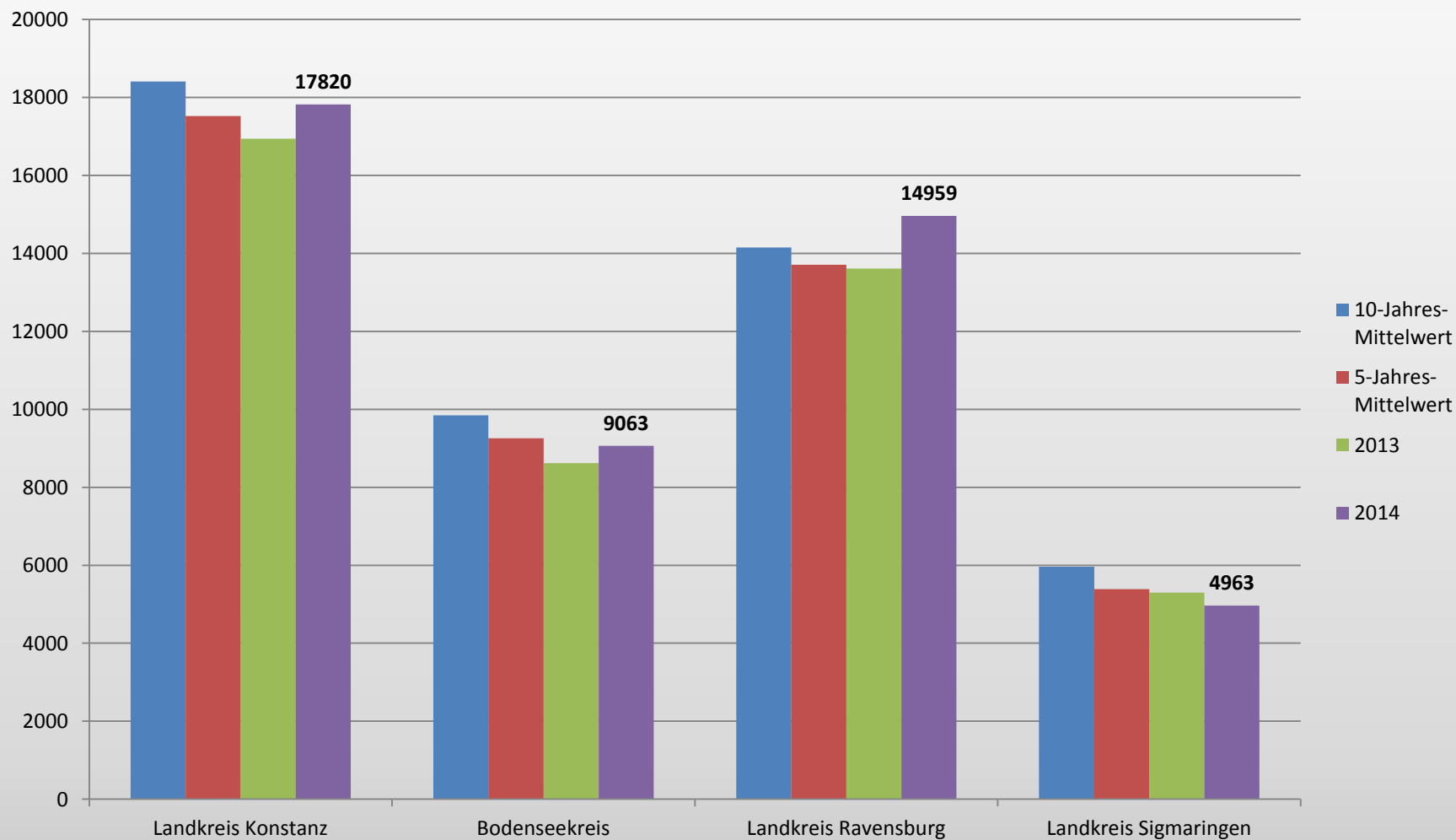
Tatverdächtige	Vorjahr	2014	Differenz	Abw. In %	Tendenz
TV erfasst insgesamt	19.535	20.286	751	3,84	↘
#davon TV unter 21 Jahren	4.816	4.906	90	1,87	→
#davon Erwachsene	14.719	15.380	661	4,49	↘
#davon TV unter 21 J unter Alkoholeinfluss	838	738	-100	-1,79	→
#davon Erwachsene unter Alkoholeinfluss	2.368	2.208	-160	-6,76	↘
Nichtdeutsche TV	5.575	6.375	800	14,35	↓
Anteil nichtdeutsche TV in %	28,5	31,4	3	10,18	↓
Schaden	Vorjahr	2014	Differenz	Abw. In %	Tendenz
Schaden in €	44.415.120 €	46.454.251 €	2.039.131	4,59	↘



Straftaten gesamt	2014	Differenz zum Vorjahr	Abweichung zum 5-Jahres- Mittelwert	Abweichung zum 10-Jahres- Mittelwert
Land Baden-Württemberg	594.534	18.467	14.743	3.551
Polizeipräsidium Konstanz	46.805	2.344	936	-1.552
Landkreis Konstanz	17.820	884	298	-584
Bodenseekreis	9.063	441	-197	-778
Landkreis Ravensburg	14.959	1.352	1.256	812
Landkreis Sigmaringen	4.963	-333	-422	-1.001
Konstanz	6.819	475	-120	-223
Friedrichshafen	3.717	75	-113	-372
Ravensburg	4.121	-226	-55	-182
Singen (Hohentwiel)	4.178	233	141	-49
Radolfzell am Bodensee	1.849	44	18	-73
Wangen im Allgäu	1.723	130	233	281
Weingarten	1.605	308	191	20
Überlingen	1.375	59	89	-7
Leutkirch im Allgäu	1.237	0	13	-42
Bad Waldsee	2.171	1.312	1.046	1.053
Tettnang	522	-15	-59	-111
Bad Saulgau	826	-123	-105	-226
Stockach	856	-157	-108	-156
Sigmaringen	1.054	-103	-76	-184

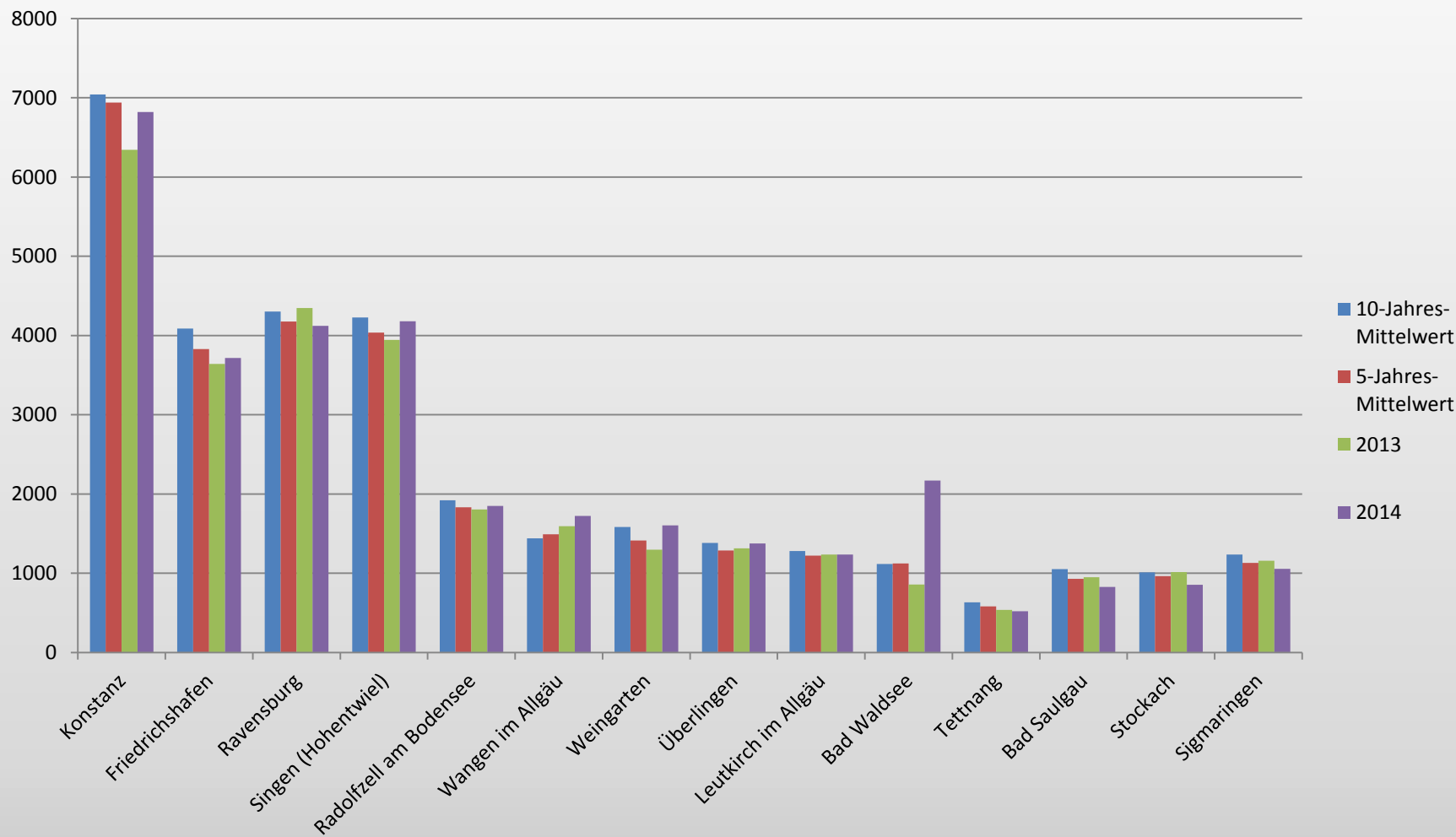


Straftaten gesamt





Straftaten gesamt

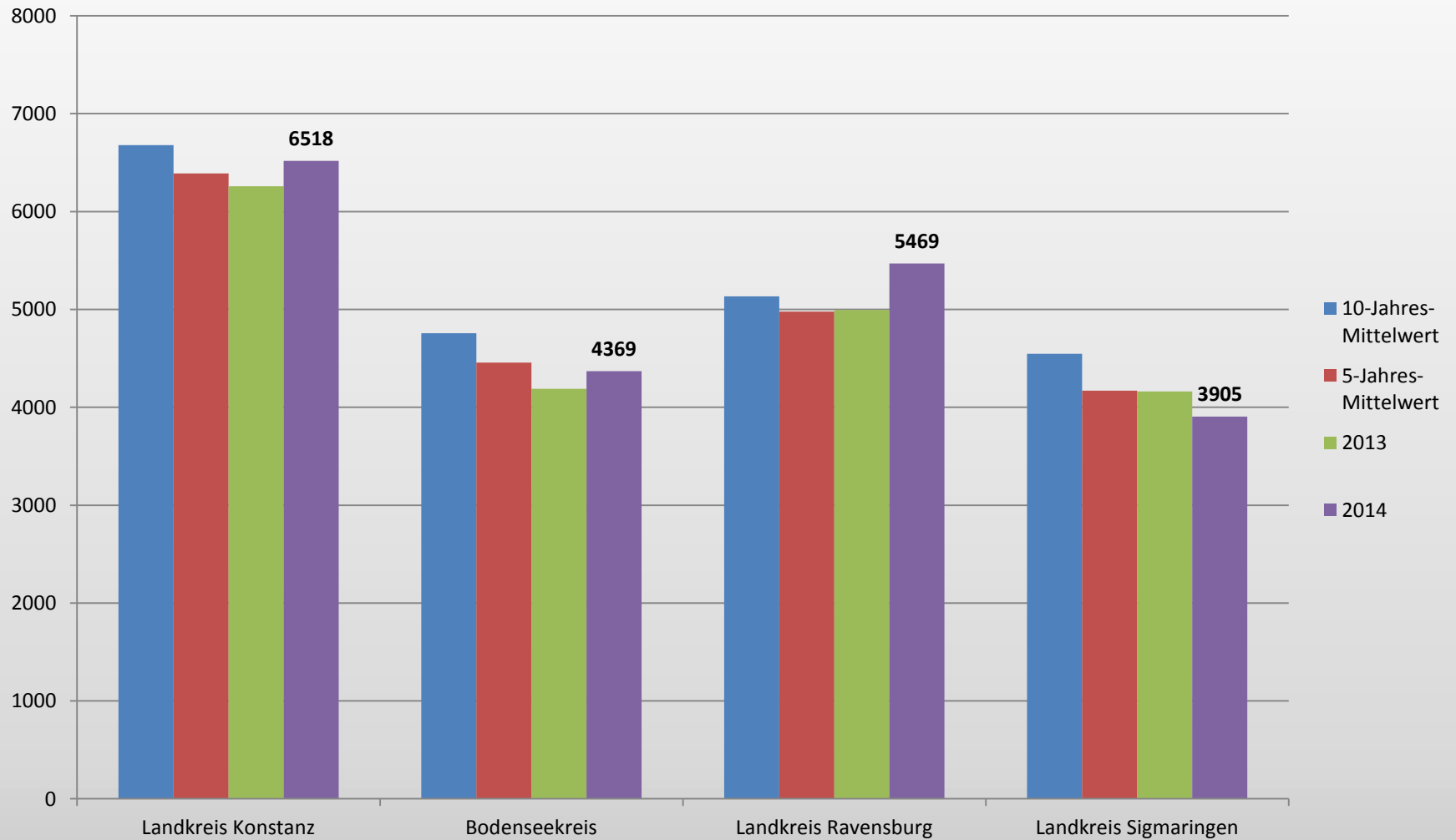




Häufigkeitszahlen 2014	2014	Differenz zum Vorjahr	Abweichung zum 5-Jahres- Mittelwert	Abweichung zum 10-Jahres- Mittelwert
Land Baden-Württemberg	5.592	706	171	78
Polizeipräsidium Konstanz	5.310	-796	147	-129
Landkreis Konstanz	6.518	259	130	-161
Bodenseekreis	4.369	180	-87	-388
Landkreis Ravensburg	5.469	474	492	336
Landkreis Sigmaringen	3.905	-256	-264	-642
Konstanz	8.404	439	36	-166
Friedrichshafen	6.413	61	-138	-590
Ravensburg	8.393	-494	-57	-337
Singen (Hohentwiel)	9.139	441	312	-135
Radolfzell am Bodensee	6.108	113	115	-215
Wangen im Allgäu	6.490	455	967	1.167
Weingarten	6.774	1.248	833	83
Überlingen	6.237	224	367	-141
Leutkirch im Allgäu	5.665	-13	74	-123
Bad Waldsee	11.079	6.683	5.378	5.421
Tettnang	2.845	-103	-294	-585
Bad Saulgau	4.856	-700	-526	-1.159
Stockach	5.290	-1.053	-591	-814
Sigmaringen	6.759	-697	-288	-823

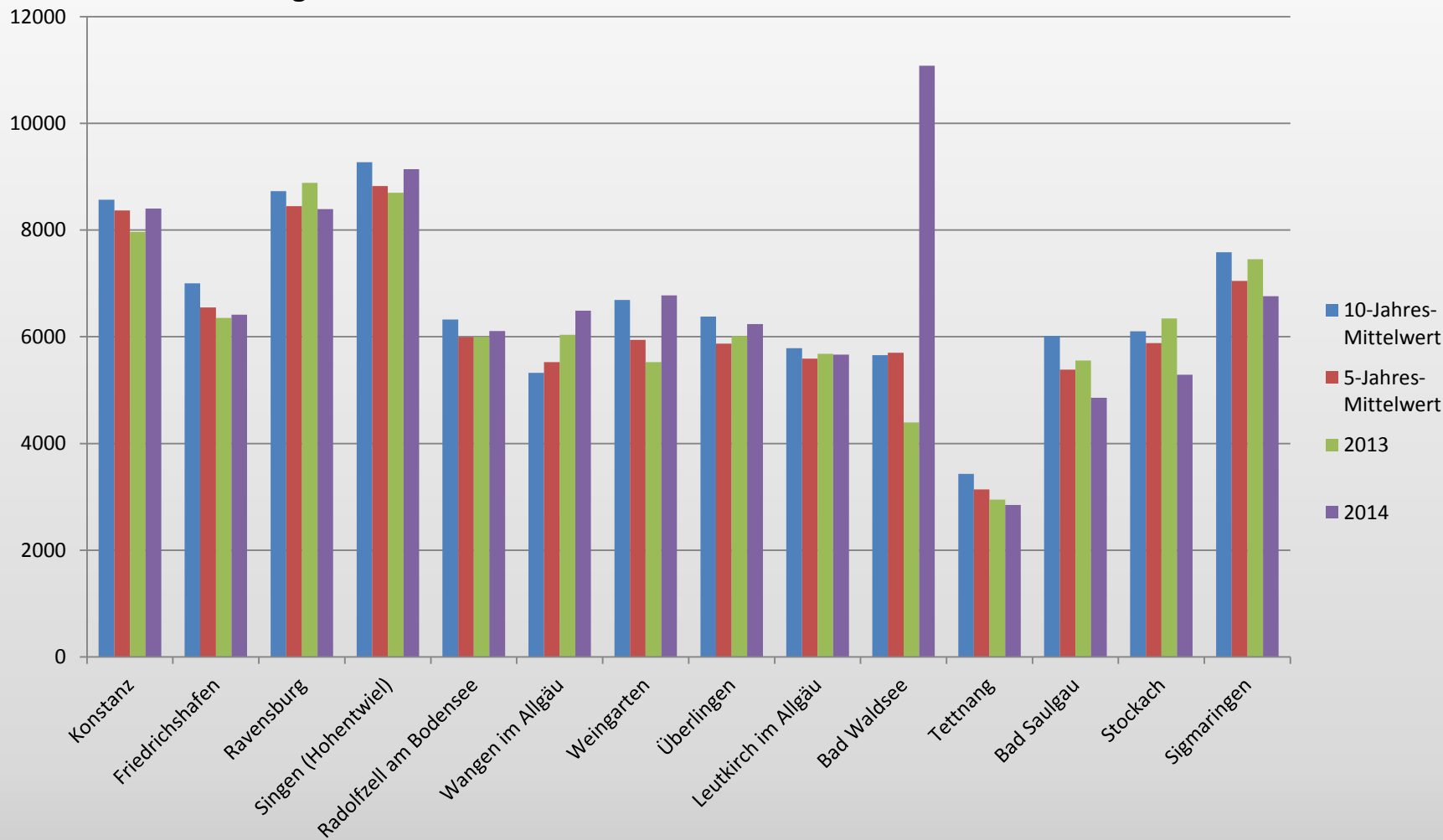


Häufigkeitszahlen in den Landkreisen





Häufigkeitszahlen in den Städten über 15.000 Einwohnern





Aufklärungsquote	2014	Differenz zum Vorjahr	Abweichung zum 5-Jahres- Mittelwert	Abweichung zum 10-Jahres- Mittelwert
Land Baden-Württemberg	58,9	0,9	0,3	-0,2
Polizeipräsidium Konstanz	61,2	2,2	0,7	0,6
Landkreis Konstanz	59,5	1,6	-1,1	-1,3
Bodenseekreis	59,3	-2,6	-2,8	-2,0
Landkreis Ravensburg	64,4	5,8	5,2	5,2
Landkreis Sigmaringen	61,2	2,8	1,2	-0,8
Konstanz	56,1	0,1	-3,2	-3,5
Friedrichshafen	62,6	-2,8	-1,2	-0,7
Ravensburg	59,2	-2,0	0,7	-1,5
Singen (Hohentwiel)	64,0	1,0	-1,0	1,1
Radolfzell am Bodensee	57,8	5,2	1,9	3,3
Wangen im Allgäu	63,3	5,0	6,4	5,0
Weingarten	56,6	4,9	3,0	2,1
Überlingen	56,9	-1,4	-1,1	-1,2
Leutkirch im Allgäu	62,8	0,7	0,0	1,0
Bad Waldsee	85,9	31,8	24,4	28,4
Tettnang	63,8	-1,9	-3,6	-0,2
Bad Saulgau	52,3	-2,4	-3,0	-6,8
Stockach	53,9	-2,4	-5,6	-8,0
Sigmaringen	66,6	2,6	0,9	-0,7



Aufklärungsquote

