


kulturbüro

Friedrichshafen

Jahresbericht

2014 / 2015



I. Veranstaltungen

im Zeitraum 01.09.2014–30.08.2015

	2013/2014	2014/2015
Graf-Zeppelin-Haus	40	48
Bodensee-Festival 2015 (Veranstaltungen in FN)	15	16
Kulturufer ¹⁾ (Straßentheater)	65	64
Kiesel ²⁾	99	91
Schloßkirchenkonzerte ³⁾	4	4
Orgel- und Kammerkonzerte in St. Nikolaus ⁴⁾	5	6
Bahnhof Fischbach	15	11
Stadtorchester / Sinfonisches Jugendblasorchester	13	8
Casino Fallenbrunnen	7	10
Sonstige Veranstaltungen, z.B. Theater-Einführungen Kunstfreitag, Förderpreis, Jazzworkshop	12	8
Gesamte Veranstaltungen	275	266

- 1) Es wurde pro Veranstaltungstag nur 1x Straßentheater gezählt. Tatsächlich waren es jedoch ca. 30 freie Künstlergruppen mit je 2–3 Auftritten pro Tag auf dem Kulturufer.
- 2) Darüber hinaus wurden an ca. 90 Tagen Proben mit den 3 Theaterclubs bzw. 12 Theaterworkshops im Kiesel durchgeführt.
- 3) In Zusammenarbeit mit dem Kantor Sönke Wittnebel. (Schlosskirche)
- 4) In Zusammenarbeit mit dem Kantor Nikolai Gersak.

II. Besucher

	2013/2014	2014/2015
Graf-Zeppelin-Haus	28.371	34.015
Bodensee-Festival 2015	9.195	5.757
Kulturufer 2015	9.995	10.060
Kiesel	7.228	5.262
Schlosskirchenkonzerte 2015	713	961
Orgelkonzerte in St. Nikolaus	272	423
Bahnhof Fischbach	2.809	1.477
Casino Fallenbrunnen	971	1.020
Sonstige Veranstaltungen, z.B. Theater-Einführungen, Kunstfreitag, Künstlergespräche	2.500	2.500
Gesamte Veranstaltungen	62.054	61.475

III. Abonnenten

	2014/2015	2015/2016
Schauspiel im Graf-Zeppelin-Haus	165	189
Schauspiel im Bahnhof Fischbach	255	260
Ballett	735	742
Musical/ Operette	429	411
Meisterkonzerte	1087	1037
Sinfoniekonzerte	880	885
Kammermusik	140	142
Sonntagnachmittag	391	358
Gemischter Ring A	272	216
Gemischter Ring B	361	388
Jugendabo Schauspiel	108	64
Gesamte Abonnenten	4.823	4.692

IV. Veranstaltungen nach Sparten getrennt

	2013/2014	2014/2015
Schauspiel	35	28
Literatur	15	20
Fremdsprachiges Theater	4	4
Musiktheater	10	9
Ballett-Tanztheater	10	11
E-Musik	58	39
Kinder- und Jugendtheater, Theaterpädagogik	52	34
U-Musik, Jazz, Rock, Weltmusik	47	42
Filme / Neue Medien, Hörspiele, Multimedia, und andere	14	22
Kleinkunst, Straßentheater, Kabarett, Comedy	12	13
Theater- und Operneinführungen, Workshops, Sonstiges	18	20
Gesamte Veranstaltungen	275	266

V. Besondere Veranstaltungen in der Spielzeit 2014/2015 waren:

- Schauspiel Dresden
- München Volkstheater
- Schauspiel Frankfurt
- Staatstheater Cottbus
- Neues Theater Halle
- Les Ballets de Monte Carlo
- Sao Paulo Dance Company
- Kibbutz Contemporary Dance Company
- Tschechisches Nationalballett
- Alvin Ailey II
- Staatsoperette Dresden
- Anhaltisches Theater Dessau
- Oper Halle
- Familie Flötz

VI. Mitarbeiter

3x 100 %

1x 56,0 %

1x 50,0 %

1x 35,0 %

1x 38,0 %

1x 77,0 %

1x 83,0 %


1x 14,0 %

1x 10,0 %

- ▶ Insgesamt stehen 6,63 Stellen zur Verfügung die mit 11 Mitarbeitern besetzt sind.

VII. Finanzierung

Jahresrechnung 2014

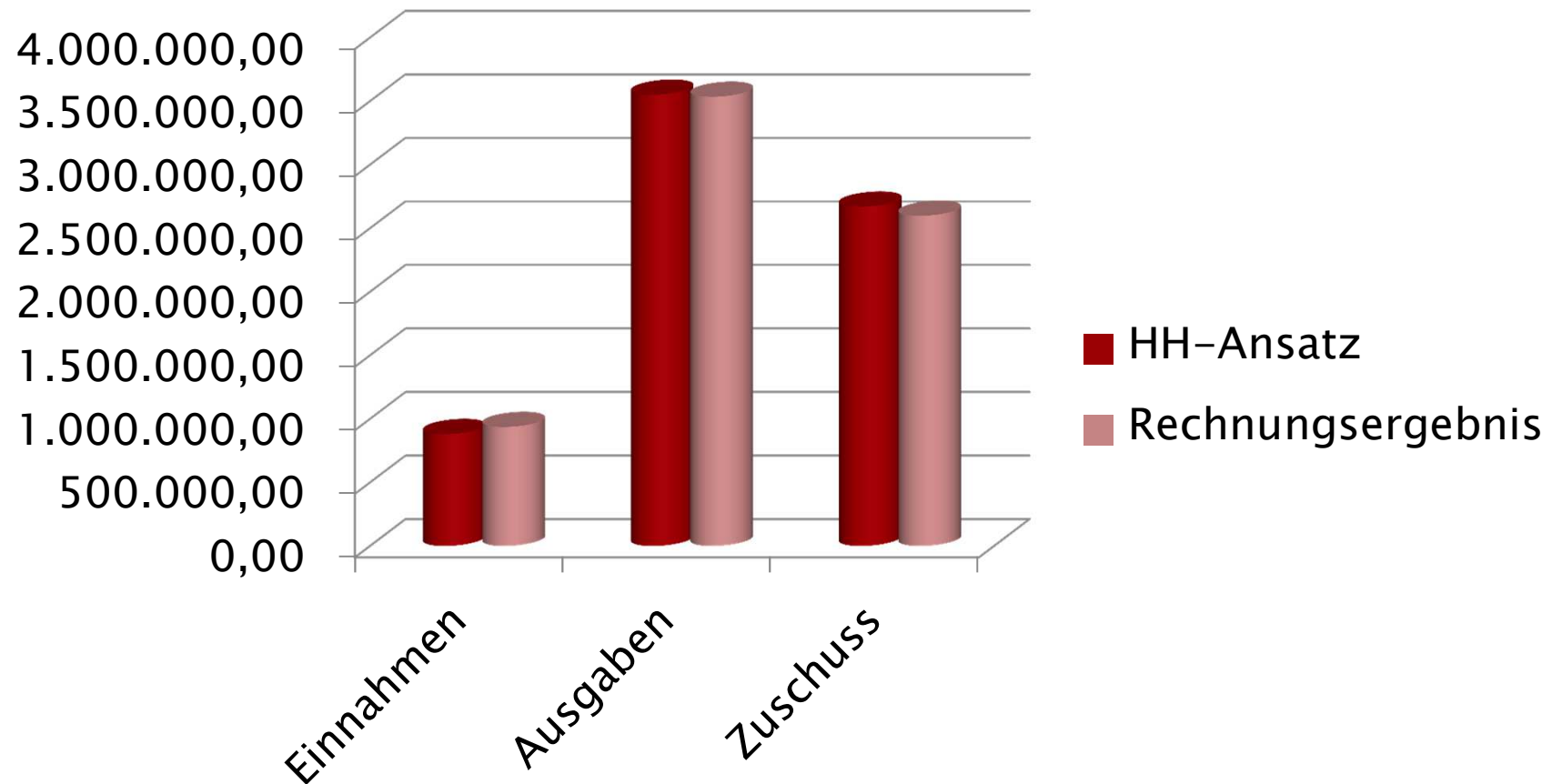


Ausgaben 2014

Ausgaben	Haushaltsansatz 2014	Rechnungsergebnis 2014
Buchungskreis 2000		
1.3010. Künstlerförderung	19.505,--	28.302,--
1.3311. Kulturbüro:		
Personalausgaben incl. Künstlersozialkasse	438.100,--	458.615,--
Honorare incl. Hotel, Reisekosten, Steuern	1.551.000,--	1.472.612,--
Verwaltung	33.670,--	20.398,--
Miete für Veranstaltungsräume	387.400,--	375.518,--
Tantieme, Gema	53.000,--	56.142,--
Werbungskosten	300.000,--	299.767,--
Vorverkaufsentschädigung (<i>Anstieg des Online-Ticketing von 1944 Tickets in 2011 auf 8.870 Tickets in 2014</i>)	17.000,--	36.667,--
Versicherungen	5.000,--	417,--
Post- und Fernmeldegebühren	13.310,--	16.501,--
Dienstreisen, dezentrale Aus- und Fortbildung	7.000,--	6.214,--
1.3321. Stadt- und Sinfonisches Jugendblasorchester	90.950,--	106.793,--
Übertrag aus 2013	-	-
Buchungskreis 1000		
1.3211. Aufwendungen für Kunstfreitage	10.000,--	9.515,--
1.3212. Kulturufer	431.470,--	453.807,--
1.3313. Zuschuss Kulturhaus Caserne / Bahnhof Fischbach	53.000,--	53.000,--
1.3000. Zuschuss an Bodenseefestival	140.000,--	140.000,--
Summe BK 2000	2.915.935,--	2.877.946,--
Summe BK 1000	634.470,--	656.322,--
Gesamtausgaben	3.550.405,--	3.534.268,--

Haushaltsstelle	Bezeichnung Haushaltsstelle	Haushaltsansatz	Angeordnetes Soll
Buchungskreis 2000			
1.3311.1100.000	Eintrittsgelder Abonnements	345.000,--	351.730,--
1.3311.1110.000	Eintrittsgelder aus Einzelverkauf	280.000,--	265.875,--
1.3311.1300.000	Einnahmen aus Verkauf	7.000,--	9.727,--
1.3311.1401.000	Einnahmen aus Vermietung Kiesel	2.000,--	1.530,--
1.3311.1510.000	Ersatz von Personalausgaben	-	-
1.3311.1530.000	Ersatz von Sachausgaben	260,--	268,--
1.3311.1570.000	Einnahmen aus Werbung	10.000,--	13.042,--
1.3311.1590.000	Vermischte Einnahmen	-,--	2.865,--
1.3311.1660.000	Vw-kostenbeitrag Bodenseefestival GmbH	20.500,--	26.988,--
1.3311.1780.000	Zuw./ Zuschüsse vom übrigen Bereich	-	-
1.3321.	Stadt- und Sinfonisches Jugendblasorchester gesamt	3.790,--	14.889,--
Buchungskreis 1000			
1.3312.	Kulturufer Einnahmen gesamt	212.000,--	249.603,--
	Summe BK 2000	668.550,--	686.914,--
	Summe BK 1000	212.000,--	249.603,--
	Summe gesamt	880.550,--	936.517,--

Fehlbetrag



VIII. Rückblick

Es folgen Veranstaltungsbilder