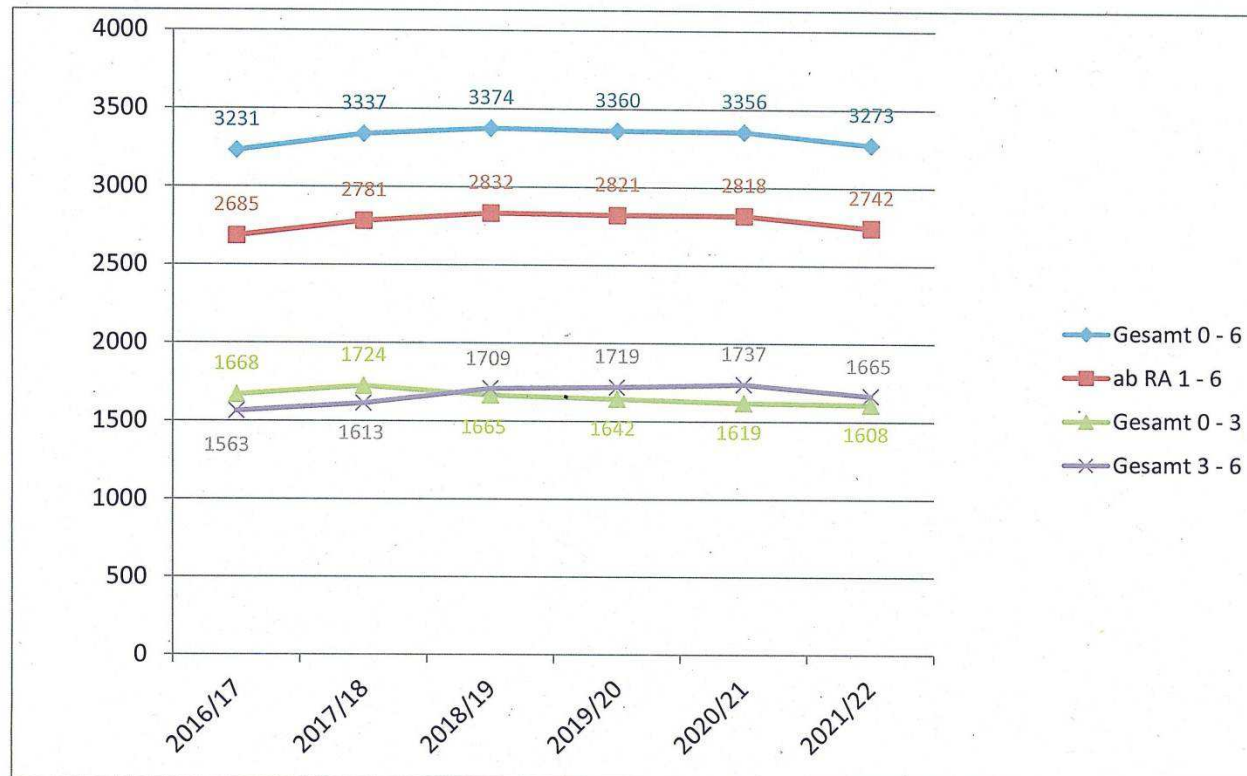


Weiterentwicklung der Kindertageseinrichtungen in Friedrichshafen

1. Kinderzahlenentwicklung
 2. Betreuungsplätze
 3. Versorgungsquoten
 4. Betreuungsquoten
 5. Maßnahmen
-
6. Kosten

1. Kinderzahlenentwicklung

- Graphische Darstellung



1. Kinderzahlenentwicklung

- **Fazit**

Ü3:

Der leichte Geburtenzuwachs aus den letzten Jahren schlägt sich weiterhin im Bereich Ü3 nieder

U3:

Ein leichter Geburtenrückgang ist absehbar

Allgemein:

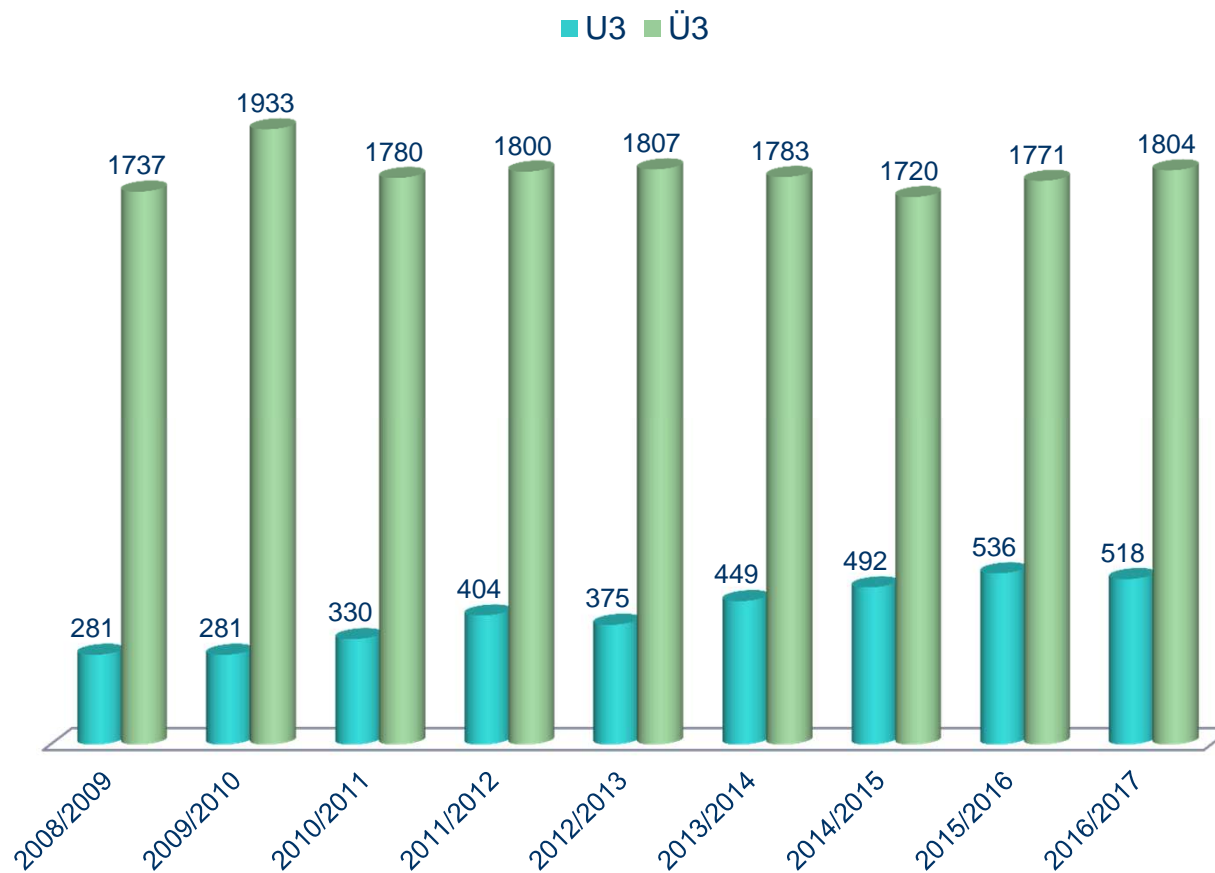
Bevölkerungszuwächse durch Zuzüge in die neuen Baugebiete:

Alt-Allmannsweiler, Wiggerhausen Süd 3. BA, Allmandstraße, Gesamtentwicklung Berg, Eintrachtstraße, Sandöschstraße, Regenerstraße, Ortsmitte Fischbach, Hägeleweg, Pfatthaagäcker II, Lachenäcker, Ittenhausen-Nord

2. Betreuungsplätze 2016/2017

- **Altersgruppe 0- bis 3- jährige:**
 - 518 Plätze (-18)
- **Altersgruppe 3- bis 6- jährige:**
 - 1.804 Plätze (+33)
zzgl. 105 Zusatzplätze Höchstgruppenstärke

2. Betreuungsplätze Entwicklung

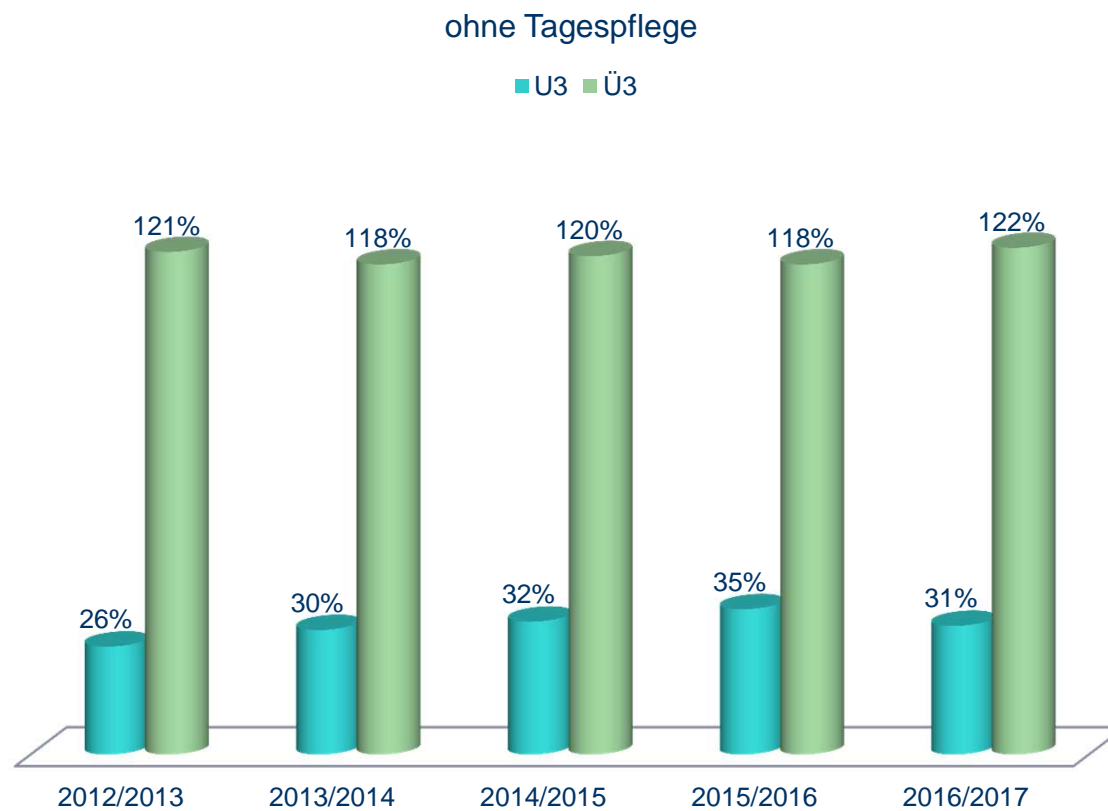


3. Versorgungsquote 2016/2017

(Betreuungsplätze / Jahrgangsbreite)

	Altersstufe	ohne Tagespflege	mit Tagespflege
Versorgungsquote	0-3	31 % (35%)	35 % (37%)
Versorgungsquote	1-3	46 % (54%)	52 % (57%)
Versorgungsquote	3-6	122 % (118%)	125 % (120%)

3. Entwicklung Versorgungsquote (Betreuungsplätze / Jahrgangsbreite)



Unter Beachtung der Geburtenrückgänge im U3 Bereich

4. Betreuungsquote 2016/2017*

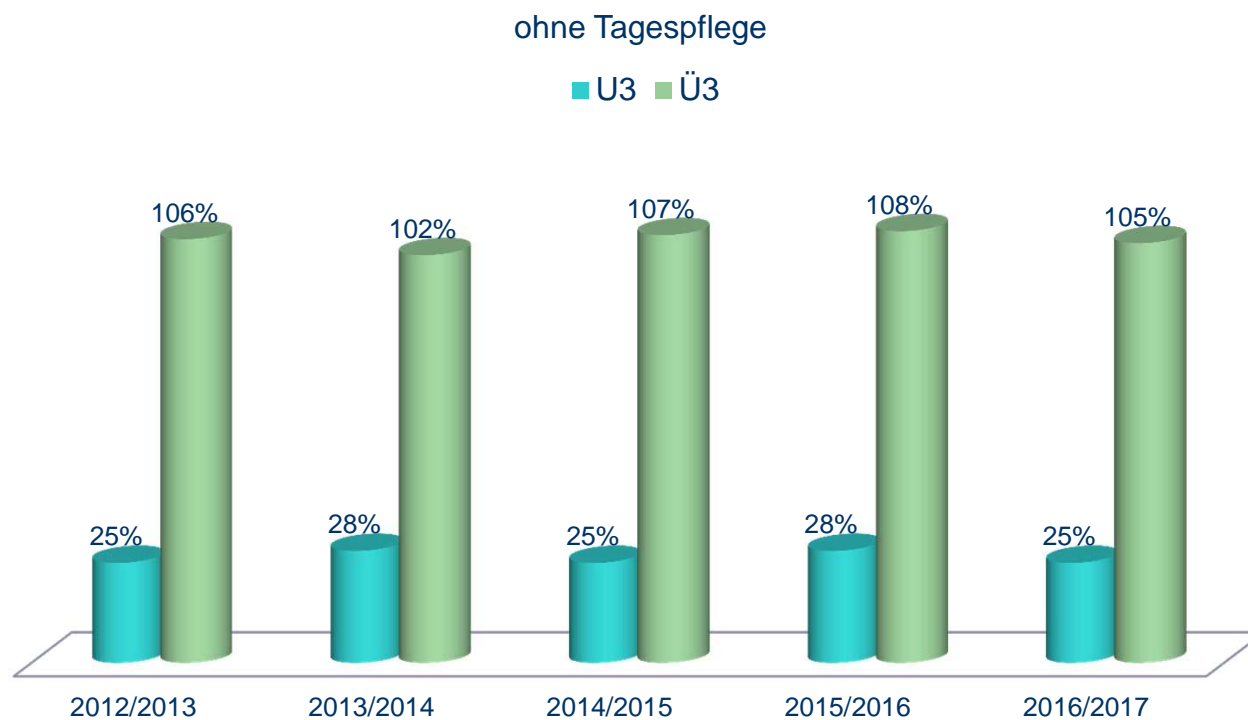
(Tatsächlich betreute Kinder/Jahrgangsbreite)

	Altersstufe	ohne Tagespflege	mit Tagespflege
Betreuungsquote	0-3	25 % (28%)	29 % (30%)
Betreuungsquote	1-3	37 % (43%)	43 % (46%)
Betreuungsquote	3-6	92 % (95%)	95 % (97%)

* Weitere Anmeldungen werden im Laufe des Jahres 2016 erwartet

4. Entwicklung Betreuungsquote

(Tatsächlich betreute Kinder/Jahgangsbreite)



Unter Beachtung der Geburtenrückgänge U3

5. Maßnahmen

- **Laufende Maßnahme:**
 - **Kinderhaus im Riedlepark:**
Erweiterung um eine Krippengruppe mit 10 Plätzen
 - **Bildungshaus Berg:**
Neubau und Erweiterung um eine Gruppe

5. Maßnahmen

- **Vorhaben**

- Karl-Olga-Park (6-gruppige Kindertageseinrichtung)
- Weitere Maßnahmen in Vorplanung

6. Kosten

Zeppelin-Stiftung

Bezeichnung	Mehrkostenvergleich Vorjahr	Kosten gesamt für 2016/2017
Gesamtkosten Sach-/ Personalkosten + Freiwilligkeitsleistungen Zeppelin- Stiftung	2.270.500 €	22.452.600 €

Stadt

Bezeichnung	Mehrkostenvergleich Vorjahr	Kosten gesamt für 2016/2017
Summe Freiwilligkeitsleistungen der Stadt Friedrichshafen	299.400 €	1.154.600 €