

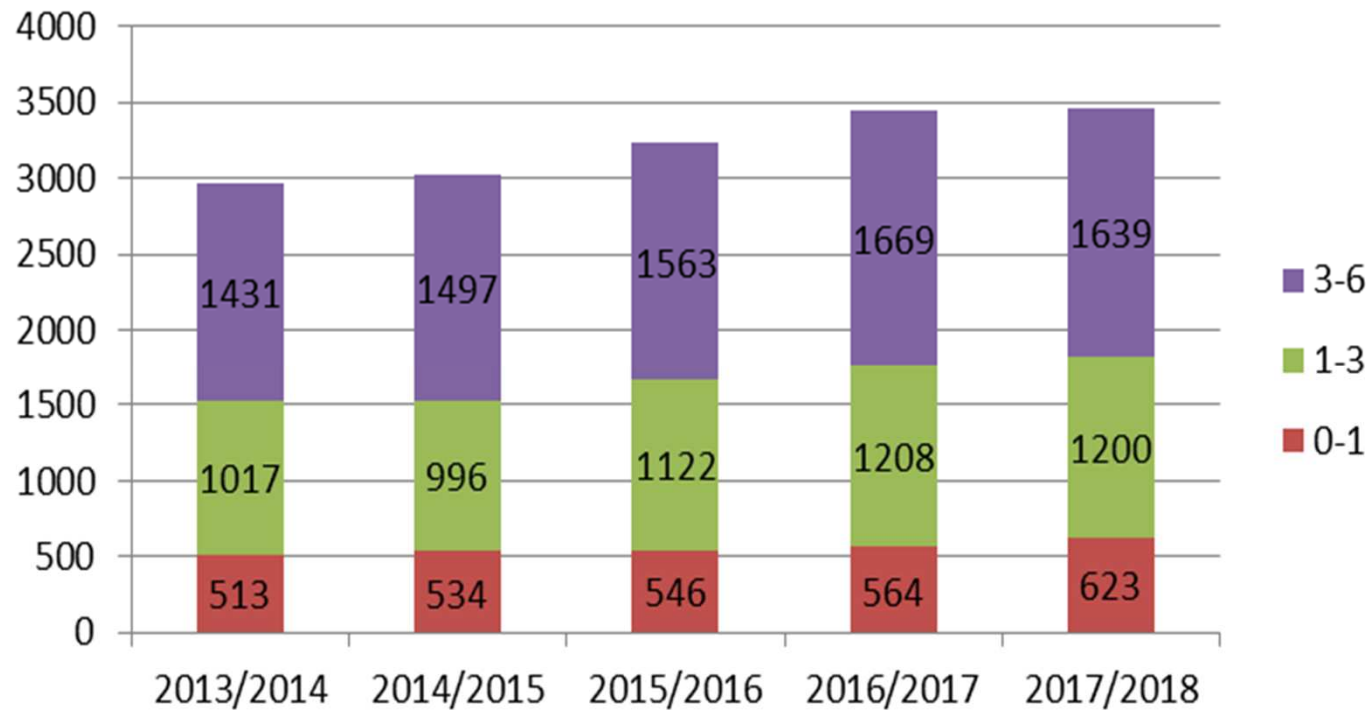
Kindergarten- bedarfsplanung 2018/2019

- 
-
1. Kinderzahlenentwicklung
 2. Betreuungsplätze
 3. Versorgungsquoten
 4. Betreuungsquoten
 5. Maßnahmen
 6. Kosten
 7. Weitere Themen



1. Entwicklung der Kinderzahlen in FN

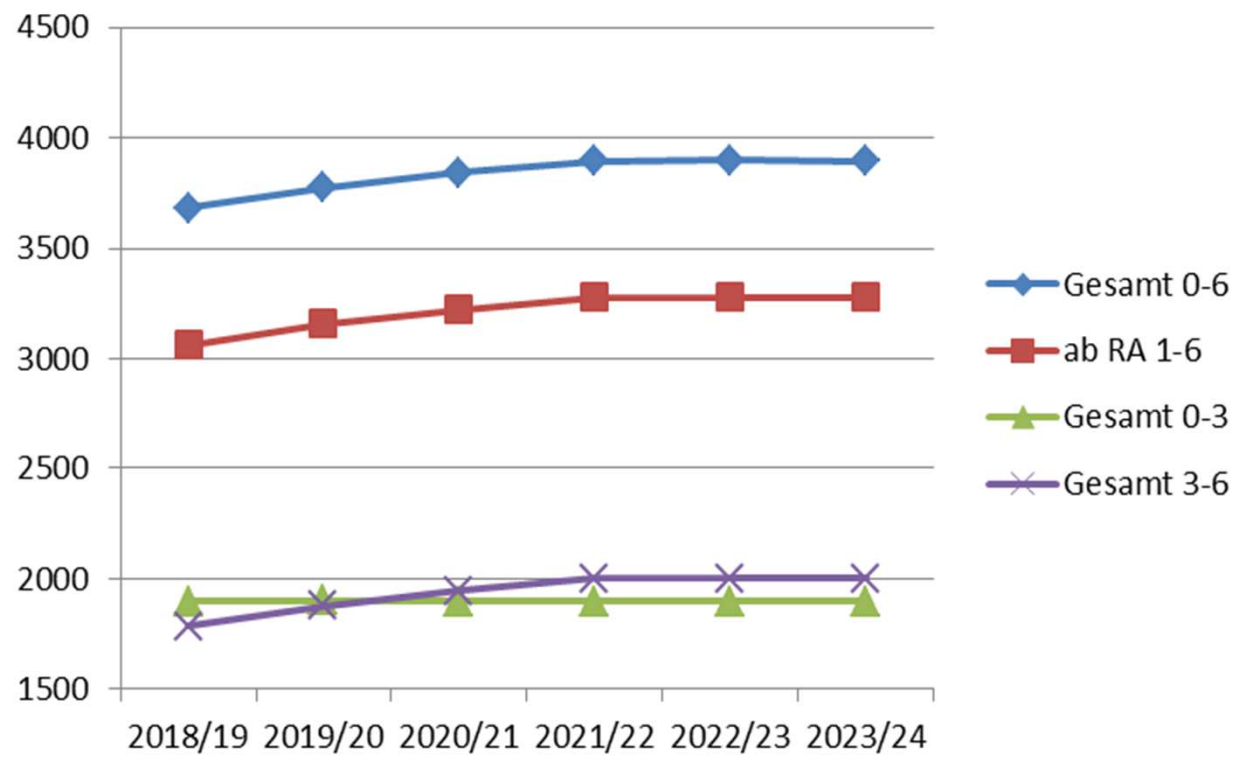
in den vergangenen fünf Jahren





1. Entwicklung der Kinderzahlen in FN

Prognose bis 2024



1. Kinderzahlenentwicklung

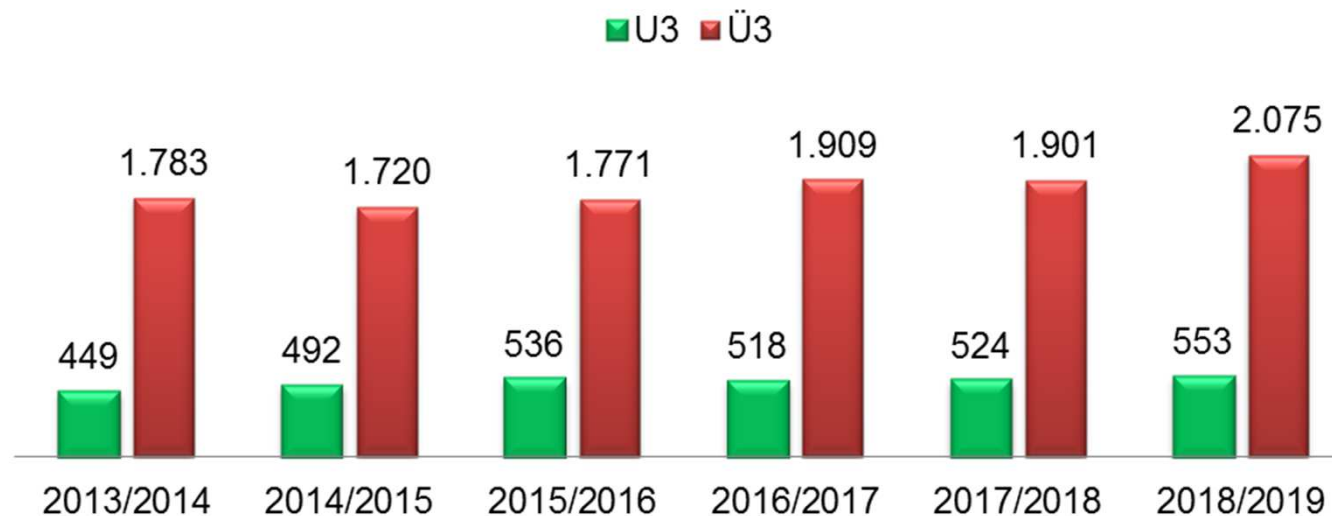
- Anstieg der Geburtenraten
513 Geburten in 2013/2014 →
623 Geburten in 2017/2018
- (Zu erwartende) Bevölkerungszuwächse durch
Zuzüge in neue Baugebiete:
Ortsmitte Fischbach, Gesamtentwicklung Berg, Wiggenhausen
Süd 3. BA, Alt-Allmannsweiler, Sandöschstraße,
Allmandstraße, Regenerstraße, Ittenhausen-Nord,
Pfatthaagacker II, Eintrachtstraße, Kluftern, Lachenacker,
Hägleweg, Jettenhauser Esch, sowie weiterer
Nachverdichtungen

1. Kinderzahlenentwicklung

Fazit und Handlungsbedarf

- a) Weiterer Ausbau von Krippenplätzen VÖ und GT notwendig
- b) Weiterer Ausbau von VÖ-Plätzen im Ü3 Bereich (mit Fokus auf die Bezirke Fischbach, Stadtmitte, Allmannsweiler, Wiggerhausen-Süd, Kluftern)
- c) Weiterer Ausbau von Ganztagsplätzen im Ü3-Bereich

2. Entwicklung der Betreuungsplätze



- **Altersgruppe 0- bis 3- jährige:**
553 Plätze (+29 Plätze)
- **Altersgruppe 3- bis 6- jährige:**
2.075 Plätze (+174 Plätze)
inkl. 114 Zusatzplätze durch Höchstgruppenstärke

2. Entwicklung der Betreuungsplätze

- Neue Kindertageseinrichtungen/Gruppen
 - Kinderhaus Seehasen im Competence Park
 - Kindergarten im Max-Grünbeck-Haus
 - Waldkindergarten Kluftern
 - Zusätzliche Gruppe im Kiga St. Maria Ettenkirch
 - Zusätzliche Gruppe im Kiga Kluftern

... dadurch neue Plätze fürs Kindergartenjahr 2018/2019:

- Altersgruppe 0- bis 3- jährige: +29 Plätze
- Altersgruppe 3- bis 6- jährige: +174 Plätze

3. Versorgungsquote zum 01.03.2018

Vorhandene Betreuungsplätze im Verhältnis zur Gesamtzahl der Kinder in Friedrichshafen

Altersstufe	ohne Tagespflege	mit Tagespflege
0-3	29 % (30 %)	30 % (32 %)
1-3	44 % (46 %)	46 % (47 %)
3-6*	110 % (114 %)	113 % (116 %)

*Zur Berechnung wurden nur Kinder im Alter von 3 - 5 Jahren berücksichtigt. Für Kinder Ü6 werden aber selbstverständlich ebenso Plätze benötigt, bis sie im Laufe des 6. Lebensjahres in die Schule wechseln.

In Klammern = Vorjahr



4. Betreuungsquote zum 01.03.2018

Tatsächlich betreute Kinder im Verhältnis zur Gesamtzahl der Kinder in Friedrichshafen

Altersstufe	ohne Tagespflege	mit Tagespflege
0-3	26 % (25 %)	28 % (27 %)
1-3	38 % (36 %)	40 % (38 %)
3-6	91 % (88 %)	92 % (89 %)

In Klammern = Vorjahr

5. Maßnahmen zur Schaffung weiterer Plätze

- **Maßnahmen in Umsetzung zum Kindergartenjahr 2018/2019**
 - Kinderhaus Seehasen im Competence Park
 - Kindergarten im Max-Grünbeck-Haus
 - Waldkindergarten Kluffern
 - Zusätzliche Gruppe im Kiga St. Maria Ettenkirch
 - Zusätzliche Gruppe im Kiga Kluffern

5. Maßnahmen zur Schaffung weiterer Plätze

➤ **Kurzfristig geplante Maßnahmen**

- Erweiterung Naturkindergarten Zum Guten Hirten
- Einrichtung Kindergarten an der Grundschule Fischbach (temporär und dauerhaft)
- Einrichtung Kindergarten im Stadtteil Allmannsweiler/Wiggenhausen (temporär)
- Erweiterung der Kinderkrippe Lummerland (Fallenbrunnen)

5. Maßnahmen zur Schaffung weiterer Plätze

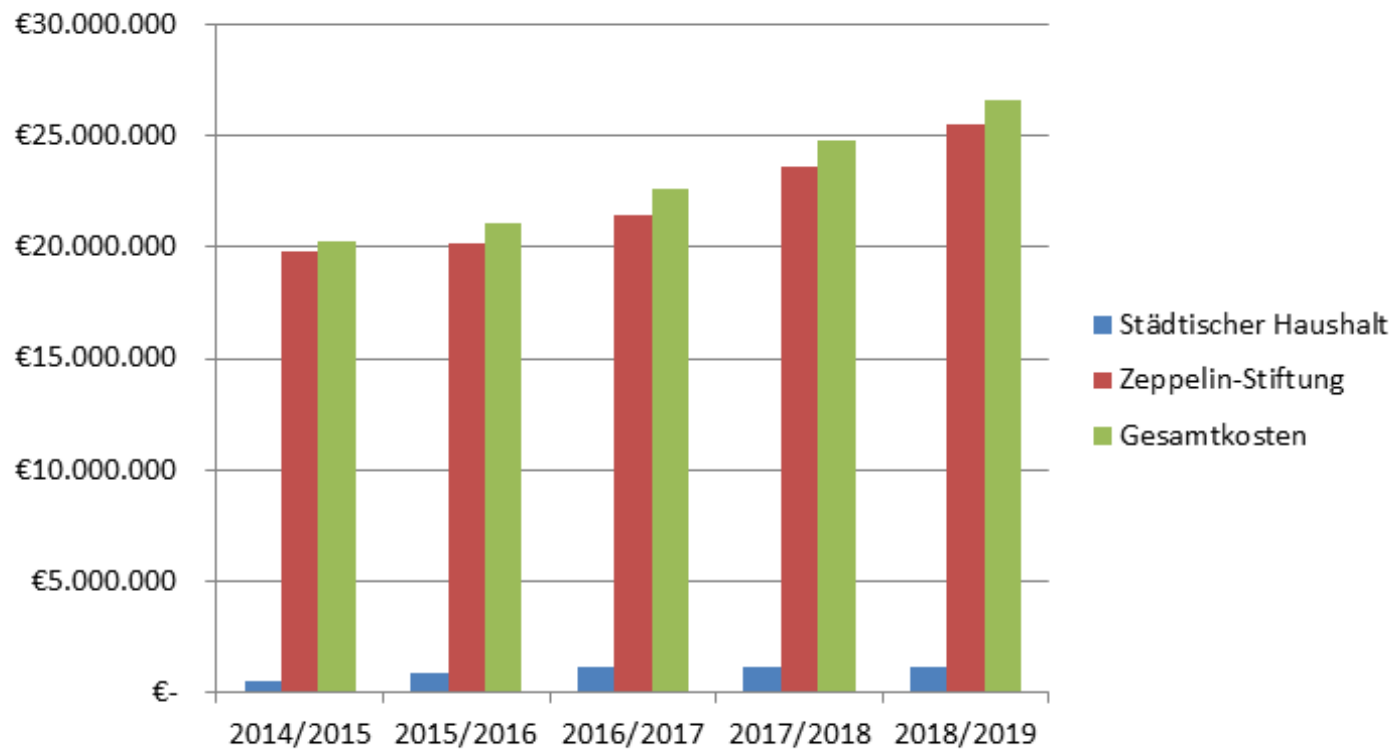
- **Mittel- und langfristig geplante und angedachte Maßnahmen**
 - Einrichtung Kinderhaus im Karl-Olga-Park
 - Erweiterung Kinderkrippe Sonnenschein in Ailingen
 - Einrichtung Kindergarten im Baugebiet „Jettenhauser Esch“
 - Weitere Planungen im Rahmen von Bildungshäusern



Einrichtung	neue Gruppen		neue Plätze		Voraus. Inbetriebnahme Jahr
	für unter 3-Jährige	für über 3-Jährige	für unter 3-Jährige	für über 3-Jährige	
Kinderhaus Seehasen	2	1	20	20	2018
Kita im Max-Grünbeck-Haus (temporär bis KOP)		2		50	2018
Kiga St. Maria Ettenkirch		1	3	16	2018
Kiga Kluftern		1		20	2018
Waldkiga Kluftern	1	1	8	20	2018
Erweiterung Krippe Lummerland (Fallenbrunnen)	2		20		2018/2019
Kita "Wiggenhausen-Süd/Allmannsweiler" (temporär)	2	3	23	66	2018/2019
Kita Schule Fischbach (temporär)	1	2	16	32	2018/2019
Bildungshaus Berg		1		20	2019/2020
Zum Guten Hirten	1	1	13	16	2019/2020



6. Kosten



6. Kosten

Haushalt/ Jahr	Städtischer Haushalt	Zeppelin- Stiftung	Gesamt- kosten	Kostensteigerung zum Vorjahr	
				in Euro	in %
2014/2015	499.000 €	19.766.000 €	20.265.000 €	1.636.498 €	9%
2015/2016	855.180 €	20.177.008 €	21.032.188 €	767.188 €	4%
2016/2017	1.154.620 €	22.452.572 €	23.607.192 €	2.575.004 €	12%
2017/2018	1.108.620 €	23.639.570 €	24.748.190 €	1.140.998 €	5%
2018/2019	1.108.620 €	25.467.088 €	26.575.708 €	1.827.518 €	7%

6. Stellen

	2018/2019	Veränderung zum Vorjahr
Fachkräfte (nach KVJS)	375,30	+ 22,01
Freiwilligkeitsleistungen		
Hauswirtschaftl. Kräfte	17,04	+ 0,57
FSJ	40	+ 3
Sprachförderung	5,45	+ 0,45
Bildungshaus	0,6	-
Leitungsfreistellung	26,2	+1,4
Krankheitsvertretungs- budget	5,51	+1,51

7. Weitere Themen

- **Betreuung von Flüchtlingskindern**
- **Interkulturelle Schulungen**
- **Sprachförderung: Bundesprogramm „Sprach-KiTas: weil Sprache der Schlüssel zur Welt ist“**
- **Bewegungsförderung in Kitas**