


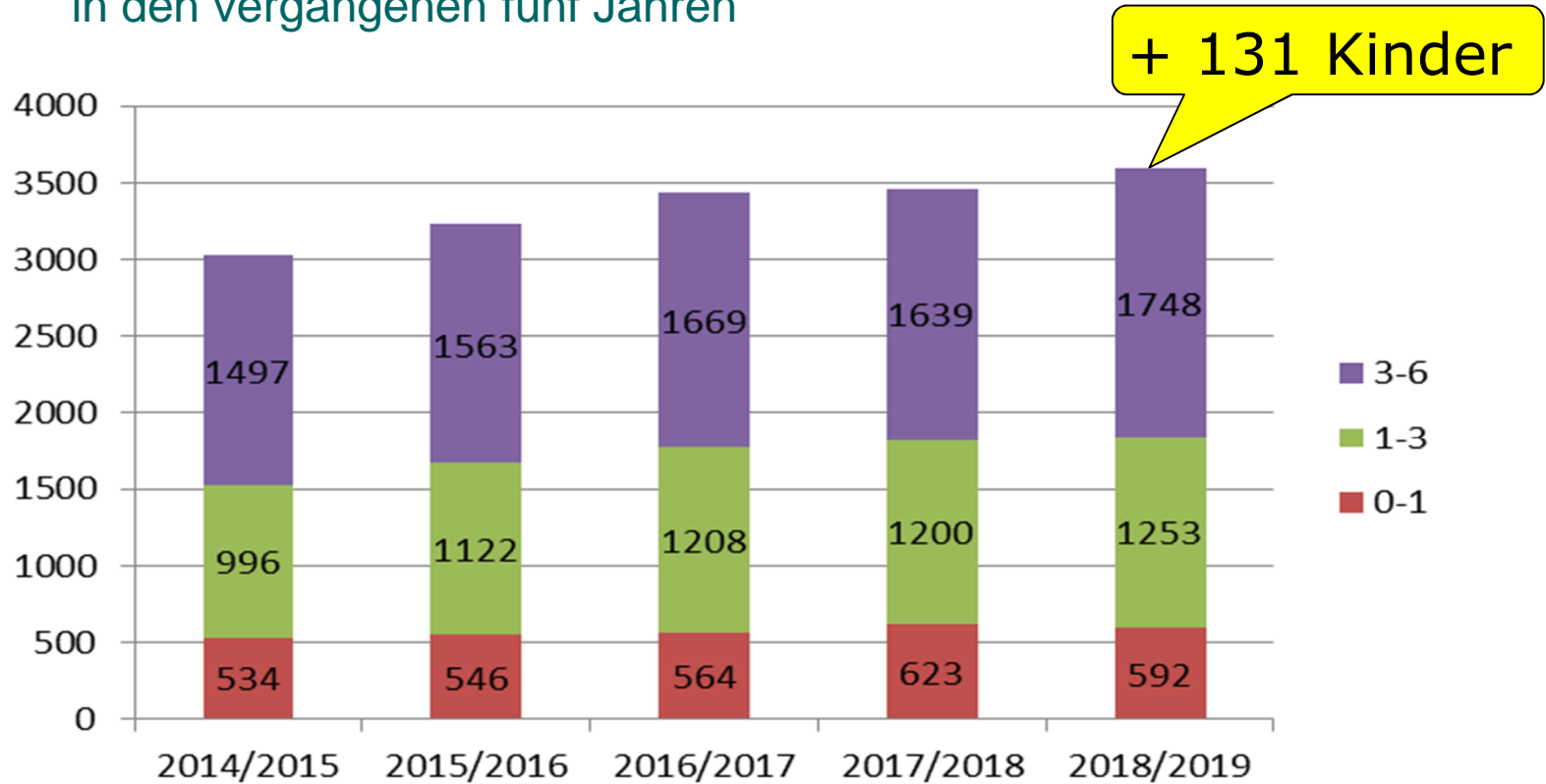
Kindergarten- bedarfsplanung 2019 / 2020

- 
-
1. Entwicklung der Kinderzahlen
 2. Entwicklung der Betreuungsplätze
 3. Versorgungsquote zum 01.03.2019
 4. Versorgungsquote im
Kindergartenjahr 2019/2020
 5. Personal
 6. Kosten
 7. Fazit



1. Entwicklung der Kinderzahlen in FN

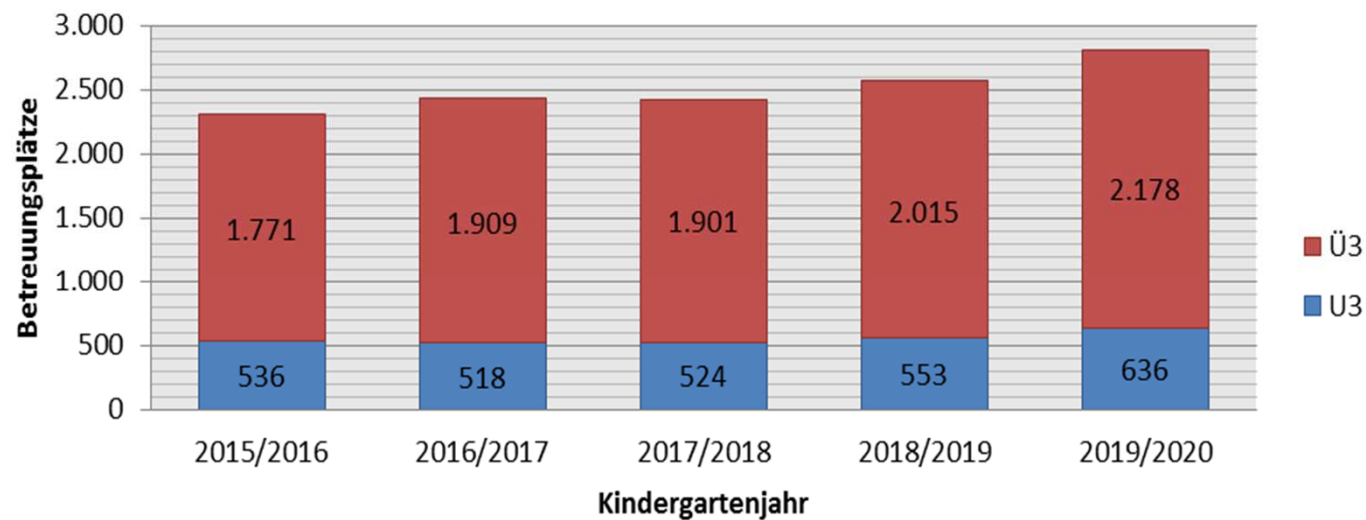
in den vergangenen fünf Jahren



1. Entwicklung der Kinderzahlen in FN

- Anstieg der Kinderzahlen im Kindergartenalter durch „starke“ Geburtenjahre
- (Zu erwartende) Bevölkerungszuwächse durch Zuzüge in neue Baugebiete:
 - Ortsmitte Fischbach, Sandöschstraße, Allmannsweiler Südost, Regenerstraße, Ittenhausen-Nord, Fallenbrunnen Mitte, Pfatthaagäcker II, Eintrachtstraße, Lachenäcker, Hägleweg, Jettenhauser Esch, sowie weiterer Nachverdichtungen
- Gutachten zur demografischen Entwicklung in Friedrichshafen wurde in Auftrag gegeben.

2. Entwicklung der Betreuungsplätze



- **Altersgruppe 0- bis 3- jährige:**
636 Plätze (+83 Plätze)
- **Altersgruppe 3- bis 6- jährige:**
2.178 Plätze (+163 Plätze)
inkl. 105 Zusatzplätze durch Höchstgruppenstärke



2.1. Übersicht der bereits umgesetzten Platzschaffungen seit 2017

Einrichtung	neue Gruppen		neue Plätze		Inbetriebnahme
	für unter 3-Jährige	für über 3-Jährige	für unter 3-Jährige	für über 3-Jährige	Jahr
Kinderhaus im Riedlepark (Neubau)	1		5		2017
Kinderhaus Seehasen	2	1	20	20	2018
Waldkindergarten Eschenmoos (Kluftern)	1	1	10	20	2018
Kindergarten Katharina		2		50	2018
Erweiterung Kindergarten Kluftern (temporär)		1		25	2018
Kindergarten St. Maria - Ettenkirch		1	3	16	2018
Summe	4	6	38	131	
	Gruppen		Plätze		



2.2. Übersicht der Platzschaffung durch in Planung befindliche Maßnahmen für das Kigajahr 2019/2020

Einrichtung	neue Gruppen		neue Plätze		Voraus. Inbetriebnahme	geplante Trägerschaft
	für unter 3-Jährige	für über 3-Jährige	für unter 3-Jährige	für über 3-Jährige	Jahr	
Kindergarten in der Pestalozzischule		2	6	32	2019/2020	Stadt FN, ZE
Kindergarten im FZ Noadja (Erweiterung temporär)	2		20		2019/2020	Ev. GKG
KiHa Rheinstraße (temporär)	2	3	20	60	2019/2020	noch offen
Kita Fischbach (temporär)	1	2	16	28	2019/2020	Stadt FN, ZE
Bildungshaus Berg (Neubau)		1		20	2019/2020	Stadt FN, ZE
Kindergarten Berg (Weiterbetrieb)	2	1	20	20	2019/2020	Johanniter
Summe	7	9	82	160		
	Gruppen		Plätze			

3. Versorgungsquote zum 01.03.2019

Vorhandene Betreuungsplätze im Verhältnis zur Gesamtzahl der Kinder in Friedrichshafen

Altersstufe	ohne Tagespflege	mit Tagespflege
0-3	30% (29%)	32% (30 %)
1-3	44% (44%)	47% (47%)
3-6*	103% (100%)	104% (101%)

*Zur Berechnung wurden 3,4 Jahrgänge zu Grunde gelegt.

In Klammern = Vorjahr

4. Versorgungsquote zum Kindergartenjahr 2019/2020 - Prognose

Vorhandene Betreuungsplätze im Verhältnis zur Gesamtzahl der Kinder in Friedrichshafen

Altersstufe	ohne Tagespflege	mit Tagespflege
0-3	35% (30%)	37% (32%)
1-3	52% (44%)	55% (47%)
3-6*	106% (103%)	106% (104%)
3-6**	101%	101%

In Klammern = Vorjahr

* Höchstgruppenstärke

** Regelgruppenstärke

5. Personal

- 45 neu benötigte Vollzeitstellen/Fachkräfte
- Insgesamt 462 Vollzeitstellen
 - hiervon 420 als Mindestpersonalschlüssel
- Durch die steigende Kinderzahl sowie die Projekte ein Stellenmehrbedarf in der Verwaltung von 1,2 Vollzeitstellen
 - bisher 3,57 Vollzeitstellen

6. Kosten

Haushalt/ Jahr	Städtischer Haushalt	Zeppelin- Stiftung	Gesamt- kosten	Kostensteigerung zum Vorjahr	
				in Euro	in %
2016/2017	1.154.600 €	22.452.600 €	23.607.200 €	2.575.000 €	12%
2017/2018	1.108.600 €	23.639.600 €	24.748.200 €	1.141.000 €	5%
2018/2019	1.110.610 €	25.273.130 €	26.383.740 €	1.635.540 €	7%
2019/2020	1.134.600 €	29.048.500 €	30.183.100 €	3.799.360 €	14%

Den Kosten stehen im Kindergartenjahr 2019/2020 kalkulierte **Einnahmen in Höhe von ca. 8 Mio. €** entgegen.

7. Fazit

- Durch die hohen Geburten die letzten Jahre steigt die in den Kitas zu betreuende Kinderzahl auch im kommenden Kindergartenjahr weiter an.
- Die in Umsetzung befindlichen Maßnahmen schaffen 163 neue Plätze für Ü3 sowie 83 neue Plätze für U3.
- Die geplanten baulichen Maßnahmen müssen mit Nachdruck weiter verfolgt werden.
- Die Versorgung der Häfler Kinder mit Betreuungsplätzen ist gewährleistet!

7. Fazit

- Die Versorgungsquote liegt im kommenden Kindergartenjahr bei 106% bei Höchstgruppenstärke bzw. 101% bei Regelgruppenstärke.
- Es kann mit der Umsetzung der Maßnahmen nach und nach von der Höchstgruppenstärke in Richtung Regelgruppenstärke gegangen werden.