


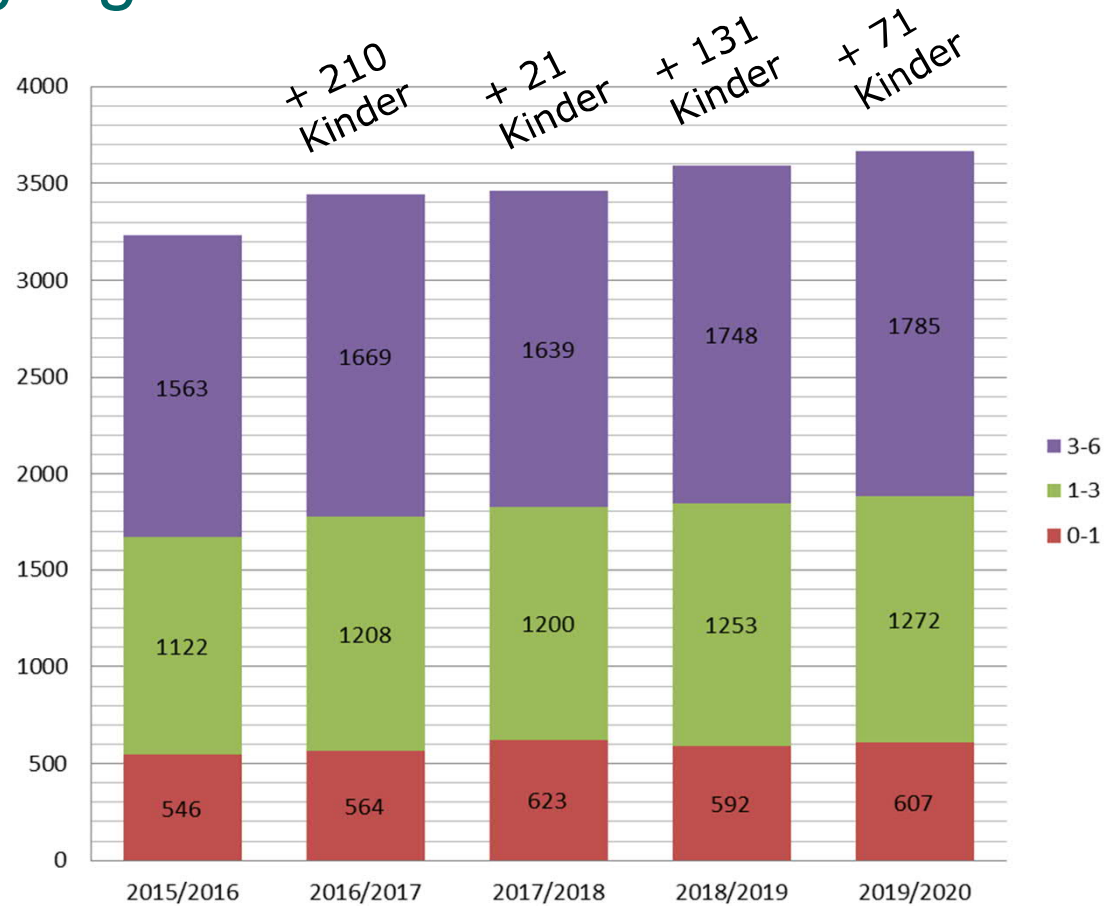


Kindergarten- bedarfsplanung 2020/2021

- 
-
1. Entwicklung der Kinderzahlen
 2. Belegungsübersicht
 3. Entwicklung der Betreuungsplätze
 4. Versorgungsquote zum 01.03.2020
 5. Versorgungsquote im
Kindergartenjahr 2020/2021
 6. Personal
 7. Kosten
 8. Fazit



1. Entwicklung der Kinderzahlen in FN in den vergangenen fünf Jahren

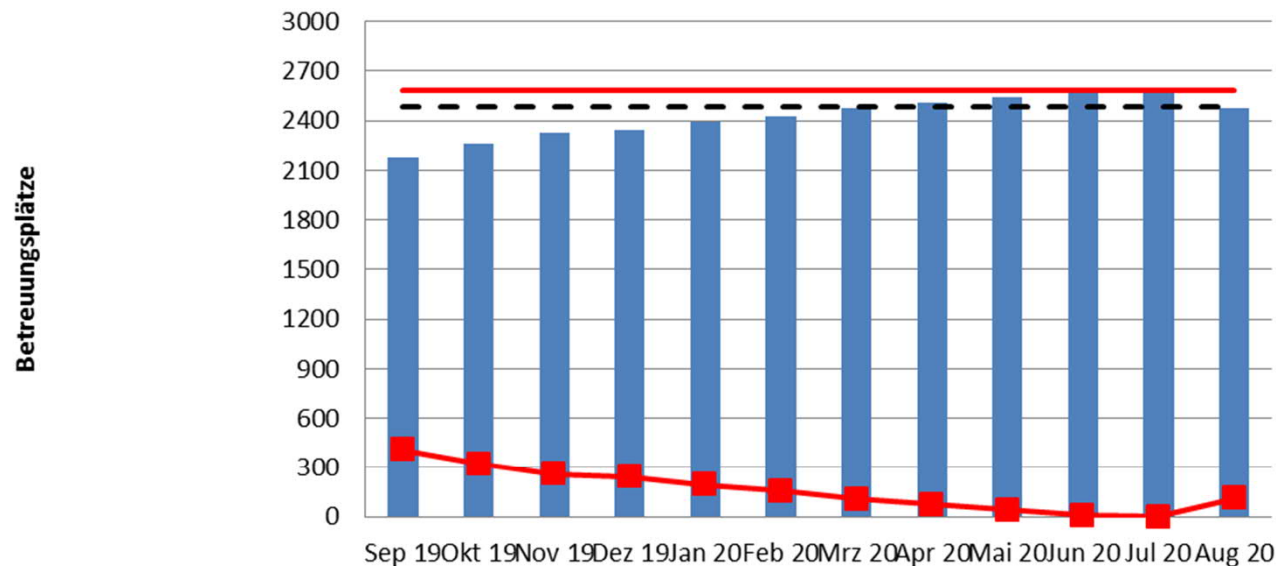


1. Entwicklung der Kinderzahlen in FN

- Weiterer Anstieg der Kinderzahlen im Kindergartenalter durch „starke“ Geburtenjahre
- (Zu erwartende) Bevölkerungszuwächse durch Zuzüge in neue Baugebiete:
 - u.a. Ortsmitte Fischbach, Regenerstraße, Ittenhausen-Nord, Fallenbrunnen Mitte, Pfatthaagacker II, Müllerstraße Nordwest, Lachenacker, Hägleweg, Jettenhauser Esch, weitere Nachverdichtungen
- Gutachten zur demografischen Entwicklung in Friedrichshafen prognostiziert Bevölkerungszuwachs
- Aufgrund Corona-Pandemie Prognose nun jedoch schwierig. Daher nur einjährige Betrachtung im diesjährigen Bedarfsplan.

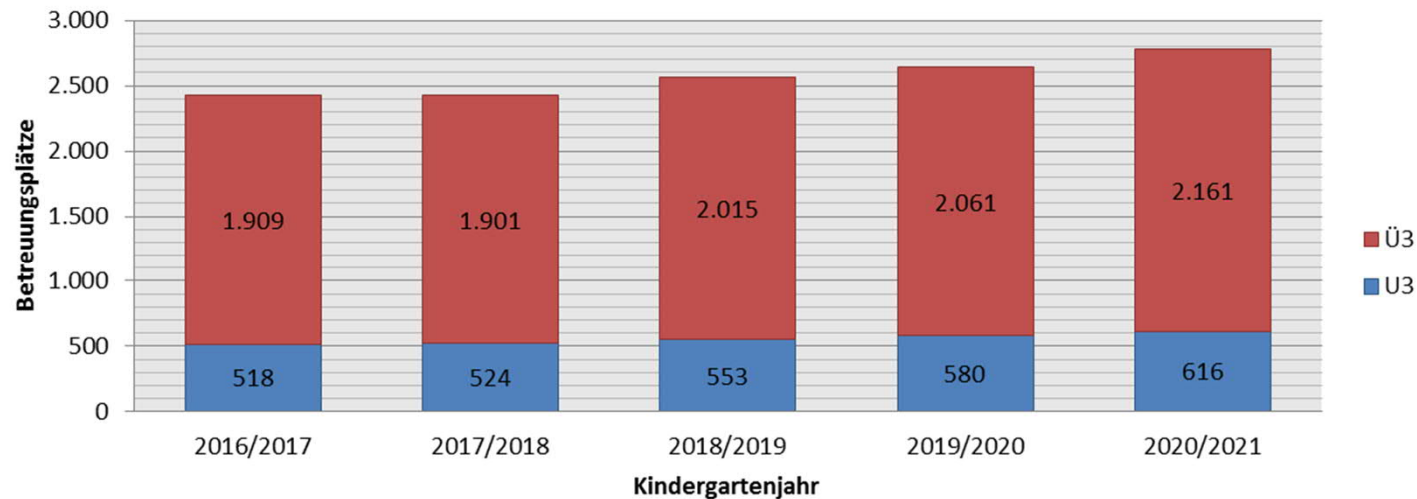


2. Belegungsübersicht Kigajahr 2019/2020



| | Sep 19 | Okt 19 | Nov 19 | Dez 19 | Jan 20 | Feb 20 | Mrz 20 | Apr 20 | Mai 20 | Jun 20 | Jul 20 | Aug 20 |
|--|--------|--------|--------|--------|--------|--------|--------|--------|--------|--------|--------|--------|
| ■ belegte Plätze | 2176 | 2263 | 2325 | 2340 | 2391 | 2428 | 2479 | 2513 | 2545 | 2577 | 2585 | 2475 |
| - - verfügbare Plätze (Regelgruppenstärke) | 2480 | 2480 | 2480 | 2480 | 2480 | 2480 | 2480 | 2480 | 2480 | 2480 | 2480 | 2480 |
| — verfügbare Plätze (Höchstgruppenstärke) | 2585 | 2585 | 2585 | 2585 | 2585 | 2585 | 2585 | 2585 | 2585 | 2585 | 2585 | 2585 |
| ■ unbesetzte Plätze | 409 | 322 | 260 | 245 | 194 | 157 | 106 | 72 | 40 | 8 | 0 | 110 |

3. Entwicklung der Betreuungsplätze



- Altersgruppe 0- bis 3- jährige:
616 Plätze (+36 Plätze)
- Altersgruppe 3- bis 6- jährige:
2.161 Plätze (+100 Plätze)



3.1. Übersicht bereits umgesetzter Platzschaffungen seit 2017

| Einrichtung | neue Gruppen | | neue Plätze | | Inbetriebnahme |
|--|---------------------|--------------------|---------------------|--------------------|----------------|
| | für unter 3-Jährige | für über 3-Jährige | für unter 3-Jährige | für über 3-Jährige | Jahr |
| Kinderhaus im Riedlepark (Neubau) | 1 | | 5 | | 2017 |
| Kinderhaus Seehasen | 2 | 1 | 20 | 20 | 2018 |
| Waldkindergarten Eschenmoos (Kluftern) | 1 | 1 | 10 | 20 | 2018 |
| Kindergarten Katharina | | 2 | | 50 | 2018 |
| Erweiterung Kindergarten Kluftern (temporär) | | 1 | | 25 | 2018 |
| Kindergarten St. Maria - Ettenkirch | | 1 | 3 | 16 | 2018 |
| Kindergarten Sonnenschein-Berg | 2 | 1 | 20 | 20 | 2019 |
| Summe | 6 | 7 | 58 | 151 | |
| | Gruppen | | Plätze | | |

2.2. Übersicht der Platzschaffung durch in Planung befindliche Maßnahmen für das Kigajahr 2020/2021

| Einrichtung | neue Gruppen | | neue Plätze | | Voraus. Inbetrieb- nahme | geplante Trägerschaft |
|---------------------------------|----------------------------|---------------------------|----------------------------|---------------------------|--------------------------------|--------------------------|
| | für unter 3- Jährige | für über 3- Jährige | für unter 3- Jährige | für über 3- Jährige | | |
| Kiha Rheinstraße | 2 | 3 | 20 | 70 | Oktober 2020 | Johanniter |
| Kita Fischbach (temporär) | 1 | 2 | 13 | 36 | 2020/2021 | Stadt FN, ZE |
| Summe | 3 | 5 | 33 | 106 | | |
| | Gruppen | | Plätze | | | |

2.3. Übersicht der Platzschaffung durch in Planung befindliche Maßnahmen bis Ende 2021

| Einrichtung | neue Gruppen | | neue Plätze | | Voraus. Inbetriebnahme | geplante Trägerschaft |
|--|-------------------------------|------------------------------|---------------------------|------------------------------|---------------------------|--------------------------|
| | für unter 3- Jährige | für über 3- Jährige | für unter 3 Jährige | für über 3- Jährige | | |
| Kindergarten im Fallen- brunnen 16 | | 3 | | 70 | Ende 2021 | Stadt FN, ZE |
| Summe | | 3 | | 70 | | |
| | Gruppen | | Plätze | | | |

4. Versorgungsquote zum 01.03.2020

Vorhandene Betreuungsplätze im Verhältnis zur Gesamtzahl der Kinder in Friedrichshafen

| Altersstufe | ohne Tagespflege | mit Tagespflege |
|-------------|------------------|-----------------|
| 0 - 3 | 31 % (30 %) | 33 % (32 %) |
| 1 - 3 | 46 % (44 %) | 48 % (47 %) |
| 3 - 6* | 102 % (103 %) | 102 % (104 %) |

*Zur Berechnung wurden 3,4 Jahrgänge zu Grunde gelegt.

In Klammern = Vorjahr



5. Versorgungsquote zum Kindergartenjahr 2020/2021 - Prognose

Vorhandene Betreuungsplätze im Verhältnis zur Gesamtzahl der Kinder in Friedrichshafen

| Altersstufe | VQ |
|-------------|---------------|
| 0 - 3 | 35 % (33 %) |
| 1 - 3 | 51 % (48 %) |
| 3 - 6* | 100 % (102 %) |
| 3 - 6** | 95 % |

In Klammern = Vorjahr

* Höchstgruppenstärke

** Regelgruppenstärke

6. Personal

- Insbesondere aufgrund neuer Einrichtungen Kitas Rheinstrasse und Fischbach 32 zusätzlich benötigte Vollzeitstellen/ päd. Fachkräfte
- Insgesamt 451 Vollzeitstellen
- Hiervon 422 als Mindestpersonalschlüssel

7. Kosten

| Haushalt/ Jahr | Städtischer Haushalt | Zeppelin- Stiftung | Gesamt- kosten | Kostensteigerung zum Vorjahr | |
|-------------------|-------------------------|-----------------------|-------------------|---------------------------------|--------|
| | | | | in Euro | in % |
| 2016/2017 | 1.154.600 € | 22.452.600 € | 23.607.200 € | 2.575.000 € | 12 % |
| 2017/2018 | 1.108.600 € | 23.639.600 € | 24.748.200 € | 1.141.000 € | 5 % |
| 2018/2019 | 1.110.610 € | 25.273.130 € | 26.383.740 € | 1.635.540 € | 7 % |
| 2019/2020 | 1.134.600 € | 29.048.500 € | 30.183.100 € | 3.799.360 € | 14 % |
| 2020/2021 | 1.199.210 € | 32.478.565 € | 33.677.776 € | 3.494.676 € | 11,5 % |

7.1 Kosten 2020/2021

| | |
|---|--------------|
| Gesamtkosten | 33.678.000 € |
| - Zuweisung aus dem Finanzausgleichsgesetz (FAG) | 8.000.000 € |
| - Elternbeiträge | 2.000.000 € |
| <hr/> | |
| nicht gedeckte Kosten (Zuschussbedarf) | 23.678.000 € |

Bei 2.777 Plätzen durchschnittlich nicht gedeckte
Kosten i. H. V. rd. 8.500 € pro Platz/Jahr

8. Fazit

- Durch die hohen Geburten der letzten Jahre steigt die in den Kitas zu betreuende Kinderzahl auch im kommenden Kindergartenjahr weiter an.
- Durch den vorgezogenen Einschulungstichtag werden die kommenden drei Kindergartenjahre rd. 50 Kinder jährlich zusätzlich in den Kindertagesstätten betreut.
- Die in Umsetzung befindlichen Maßnahmen schaffen 100 neue Plätze für Ü3 sowie 36 neue Plätze für U3.
- Die aufgezeigten kurzfristigen Maßnahmen sind um weitere Maßnahmen zu ergänzen, damit wir mittel- und langfristig gut aufgestellt sind.
- Die Versorgung der Häfler Kinder mit Betreuungsplätzen ist im kommenden Kindergartenjahr gewährleistet!