


GESTALTUNGSKONZEPT FARBE – MATERIAL

BAUVORHABEN: Neubau Kita Lachenäcker, Friedrichshafen
 BAUHERR: Stadt Friedrichshafen

Das Gebäude ist der Bilderrahmen – die Kinder sind das Bild.

Das Gebäude nimmt sich zurück, Farben sind die natürlichen Materialfarben die Gestaltung ist einfach und bietet Platz zur Entfaltung.
 Die Kinder mit all ihrer Schaffenskraft füllen den Rahmen.

Wandbelag Neubau	
	<p>GK- bzw. Holzwände mit heller Holzvertäfelung Weißtanne 20mm bekleidet</p> <p>Einbaumöbel ebenfalls in Weißtanne optisch, wie Wandverkleidung</p>
Wandbelag untergeordnete Räume	
	<p>Teilweise Putz mit Q2 gespachtelt, gestrichen Farbe: weiß</p> <p>Möbel weiß</p>
Wandbelag WC / WC-Trennwände / Spritzschutz Einbauschränke / Küche	
	<p>Bekleidung HPL Natürliche, warme Farbtöne</p> <p>Farben bei loser Möblierung, Polster, Teppiche etc. aus demselben Farbspektrum</p> <p>sonstige Oberflächen bei Möbeln: Holz.</p>

Decke Aufenthaltsräume	
	<p>Holzleistendecke ca. 40mm breit, Akustik Weißtanne</p>
Decke Küche, Küchenabstellraum	
	<p>Systemdecke Metall bzw. System-Decke OWA Farbe: weiß</p>
Türen / Türelemente	
	<p>Innentüren mit Blockzarge Weißtanne Türblatt teilweise geschlossen, teilweise mit Seitenteil Glas bzw. Glasausschnitt</p> <p>Beschläge Edelstahl rückgeführt Offenhaltung nach Bedarf</p> 
Bodenbelag 1 Hauptnutzflächen	
	<p>Parkett Langriemen englischer Verband Naturgeölt, R 9 Heller Farbton (ähnlich Farbton der Wand)</p> <p>Holzsockelleiste bei gestrichenen Wänden Farbe: weiß</p>

Bodenbelag 2 WC-Bereiche und sonstige Räume


Bituterrazzo (Gussasphalt)

Geschliffen/Versiegelt

Farbe: anthrazit, größere Steine auch mit Warmtönen
R9, WC-Bereich + Küche R10

Holzsockelleiste bei gestrichenen Wänden

Farbe: weiß

Eingangsmatte

Eingangsmatte: Emco Diplomat
anthrazit meliert

Treppen

Holztreppe geschlossen

Handlauf integriert, 2 Höhen

Fluchttreppe außen: filigrane Stahl-Holzkonstruktion

Raumatmosphäre / Einbauschränke etc.

Bilder zur Raumatmosphäre



Einfügen der Tagesabläufe / Funktionen



Weißtanne
Materialgleich mit Wänden und Türen



Ganzheitliches Farbkonzept
Architektur und Einrichtung



Fenster




Holzfenster Weißtanne
Farbe: Natur

Beschläge Edelstahl



Bleche (Attika, Fensterbretter)
Farbe: Hell-Bronze, C 32



Fassade Holz



Rechteck-Holzschindelfassade – Fichte gespalten
Reihenabstand 18cm


Fassade Grün



Grüne Fassade,
Rankhilfe: durchsichtiges Edelstahlnetz

Dach

Solargründach
Extensive Dachbegrünung, Regenwasserrückhaltung,
Photovoltaik-Auflastsystem integriert

Installationen

Flächenschalter und Steckdosen
Farbe: weiß
z.B. Fabrikat: Gira, Serie: E2

Aufgestellt am 17.04.2023
Jürgen Hildebrand, Architekt